

NIPPOの車止めブロック接着剤

システムロード[®]2000

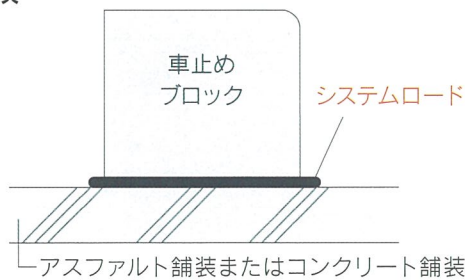
駐車場等の車止めブロックの水溶性接着剤（1kg/本）です。
 黒色ペースト状です。
 アスファルト舗装、コンクリート舗装のいずれにも適用可能です。
 引火性がなく毒性もないなど、安全性にも優れています。

特長

一液型で
施工が簡単

コンクリート
2次製品の
接着も可能

■ 施工要領



■ 構成と物性例

商品	システムロード 2000 (黒)
物性	
外観	黒色ペースト状
主成分	アスファルト 特殊ポリマー 合成ゴム
24時間後接着強度	0.90N/mm ²

■ 接着強度例

商品	システムロード 2000 (黒)
材令	(N/mm ²)
3時間	0.87
24時間	0.90
3日	0.98
7日	1.21
30日	1.65

施工手順



①接着面の清掃
接着面のホコリ・油・汚れ・ごみ・水溜まり等、接着剤塗布前に完全に除去して下さい。




②接着剤の塗布
清掃が終わり次第ブロック設置位置を決めて下さい。ブロック設置場所が決まり次第、接着路面とブロック底面それぞれにシステムロードを塗布して下さい。点付不可。




③ブロック据付、養生
システムロード塗布後、上から押し付けるように乗せて下さい。はみ出したシステムロードを除去して、作業は完了です。

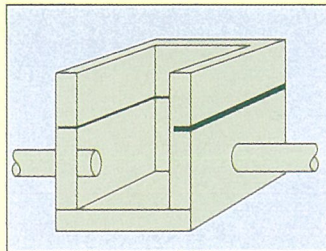
用途



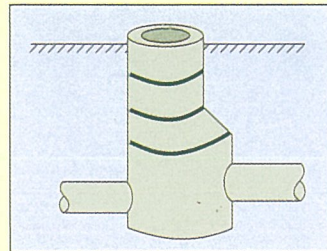
①駐車場の車止めブロック接着



②中央分離帯境界ブロック接着



③集水外嵩上げ接着



④下水道、マンホール接着

取り扱いのご注意

- ①水拭きの際、舗装接着面に水をかけすぎ、水溜りができないようご注意ください。
- ②施工中、雨が降り出したときは、速やかに作業を中止して下さい。表面に膜ができる前に雨等にあたると溶けてしまいます。
- ③『システムロード』を使用したコテ等は、工事終了後は、速やかに水洗いして下さい。硬化するととれなくなります。
- ④冬季間の保管には十分注意して下さい。凍結しますと使用できなくなります。
- ⑤硬化時間を早めたい場合には、セメントを質量比で10%添加して使用して下さい。
- ⑥直射日光を避け、室内で保管し、6ヶ月以内にご使用下さい。
- ⑦外壁のモルタル、石材、タイルなどの接着には使用できません。

株式会社 NIPPO

<http://www.nippo-c.co.jp>

本社	〒104-8380 東京都中央区京橋1丁目19-11	☎東京(03)3563-6732	
技術研究所	〒331-0052 埼玉県さいたま市西区三橋6-70	☎埼玉(048)624-0755	
北海道支店	☎札幌(011)842-8866	中部支店	☎名古屋(052)211-6578
東北支店	☎仙台(022)262-1511	関西支店	☎大阪(06)6942-5212
関東第一支店	☎東京(03)5323-3677	四国支店	☎高松(087)862-1157
関東第二支店	☎東京(03)3471-0788	中国支店	☎広島(082)568-6108
北信越支店	☎新潟(025)244-9188	九州支店	☎福岡(092)771-0268

担当者