


聚楽壁の落ち着きある色調 〈強力ボンド付〉

日本の伝統美

シンコー 聚楽



 株式会社シンコー

ノンホルムアルデヒド商品

日本建築仕上材工業会登録

登録番号	0306101
放散等級 区分表示	F☆☆☆☆
問い合わせ先	http://www.nsk-web.org/

〈強力ボンド付き〉

シンコー 聚楽

↓ No.71



↓ No.72



↓ No.73



↓ No.74



↓ No.75



↓ No.76



健康で落ち着いた和風仕上になります。

塗りやすく ムラなく仕上がります。

天然の土や木粉、珪藻土が配合されています。

↓ No.77



↓ No.101



↓ No.102



↓ No.105



↓ No.106

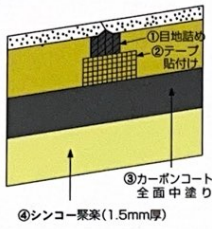


↓ No.108




石膏ボード	パテ、シンコーセメジテープ(寒冷紗)による目地処理をする。 (カーボンコート又はコテガードを使用すると上塗りがしやすくなります。)
石膏プaster	十分に硬化・乾燥させてください。
中塗土	ネバリ気のない土壁はお避けください。

ベベルボード(石膏ボード)の場合



- ① シンコーカーボンコートで目地詰め
 - ・下地の汚れ、ホコリ等はあらかじめ、ふき取って下さい。カーボンコートを固練りしたものを鏝の先を使い目地部へ十分に目地詰めして、余分な塗材を鏝でカキ取り平滑に仕上げして下さい。
- ② シンコーふせメジテープの貼付け
 - ・目地詰めした塗材の乾燥を確認してから、目地詰めをした上からふせメジテープを、手で押さえながら貼付け後、離型紙を取って下さい。◎テープを貼付ける→圧着(押さえつける)→離型紙を取る
- ③ シンコーカーボンコートで全面中塗り
 - ・ふせメジテープが貼り終われば、その上に、カーボンコートを全面に塗り付け、平滑に仕上げして下さい。
- ④ シンコー聚楽を塗り付けて、仕上げして下さい。

■施工方法



1. プラ舟に基準水量の約85%の水に添付のポンドを入れよく溶かす。
 2. シンコー聚楽を入れよく練り合わせる。(少しかた練りにする)(練り置き30分)
 3. 残りの水を徐々に加えながら適当な粘度に調整して下さい。一作業面は一度に混練りし、塗り継ぎは避けて下さい。
- どんな壁でも上塗りの仕上がりは下地次第です。下地は不陸のないように丁寧に仕上げてください。又、ホコリ、レイタンス、油分等の汚れはきれいに除去してください。
 - 混練後30分程度練り置きしてから塗り付けしてください。
 - 色ムラを避けるため、必ず一壁面に必要な量を一度に練り合わせて塗り付けてください。万一材料不足になった時は、柱などの区切りのある場所から塗り継ぎを行ってください。途中からの塗り継ぎは色ムラの原因になりますので避けてください。
(若干見本品と色調の変わることがありますので、ご了承ください)
 - 水が引き切らぬうちに軽くプラスチックゴテで押さえて仕上げると、きめ細かく美しい風合いに仕上がります。
 - チリについた汚れは、乾くと取れなくなりますので、乾かない内に、掃除してください。
 - 施工後、気温5℃以下になる恐れがある場合は、施工を避けてください。

■標準仕様

用途	内装用仕上塗材
種類	内装薄塗材W
主成分	天然土・木粉・珪藻土・パルプ
正味質量	1,300g (内 樹脂100g添付)
標準所要量	3.3 m ² /袋
標準加水量	約3.5ℓ
包装	15袋/ケース

※本製品は内装専用の仕上げ材につき、外装には使用しないでください。

▲本製品を正しくかつ安全にご使用いただく為に、下記の事項をご遵守願います。

- 子供の手の届かない所に保管して下さい。
- 目に入った場合は、水で洗い流し直ちに医師の診断を受けてください。
- 肌や衣服に付いた場合は、水でよく洗って直ちに医師の診断を受けてください。
- 容器の内面は、水と石鹸をよく洗い流してください。
- 乾燥させるまでの間は、湿気を除くため窓をあける等して換気を行ってください。
- この製品の処分は、産業廃棄物業者に依頼する等適宜の処理をしてください。
- この製品は、水・河川・池・井戸・地下水等を汚染する恐れのある場所には廃棄しないでください。
- 作業後は手洗い・うがいをしてください。汚れた作業服は洗濯してください。

- 天然の素材や顔料を使用していますので、ロットにより多少の色違いを生じる事があります。
- 直射日光の当たる場所、湿気の高い所、高温(40℃以上)、低温(0℃以下)での保管は避けてください。

お施主様へのご注意

- 塗面が乾燥するまでの間に、子供が誤って口や目等に入ることがないように、ご注意ください。
- まろやかな素材を用いていますが、壁面に強く触れると肌を傷つけることがありますので、ご注意ください。
- 風呂場や洗面所等の近辺では、多湿状態が続くことによってカビが発生したり、変色や剥離を起こす事がありますので、使用しないでください。
- 柱の乾燥収縮で、チリ切れを起こすことがあります。
- 地震や空調設備等によって、下地に震動が生じると、壁面にチリ切れやクラックを起こす事があります。



株式会社 シンコー

大阪本社 〒550-0015 大阪府大阪市西区南堀江4-32-11 TEL.06-6541-5755(代) FAX.06-6541-8797
 東京支店 〒339-0027 埼玉県さいたま市岩槻区尾ヶ崎953 TEL.048-798-3255(代) FAX.048-798-5923
 新潟営業所 〒942-0052 新潟県上越市上瀬入字立ノ越377-1 TEL.025-543-3688 FAX.025-543-3689
 仙台営業所 〒983-0833 宮城県仙台市宮城野区東仙台2-17-18-101 TEL.022-295-1708 FAX.048-798-5923
 明石工場 〒673-0023 兵庫県明石市西新町2-12-14

http://www.shinco-kenzai.com
 E-mail:osaka@shinco-kenzai.com

